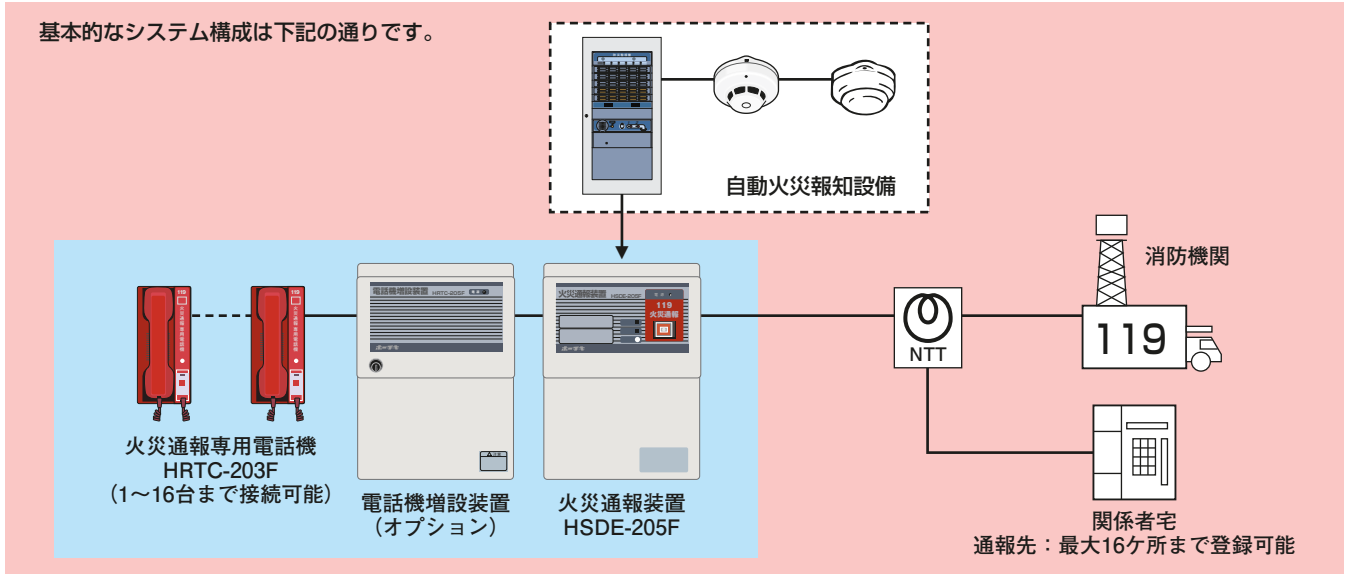


火災通報装置

火災通報装置（消防機関等への通報）

システム構成図

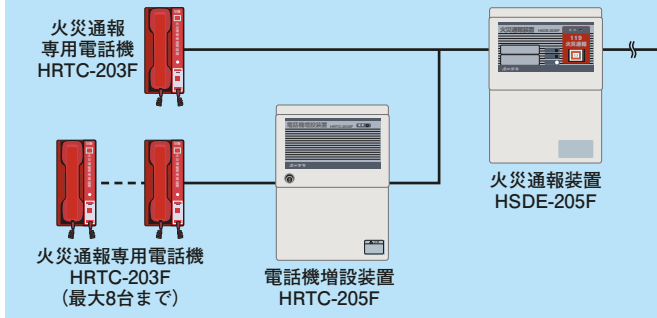
基本的なシステム構成は下記の通りです。



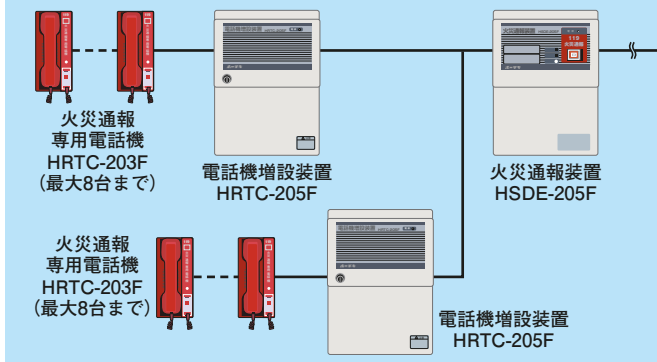
(1) 火災通報専用電話機を1~2台接続する場合



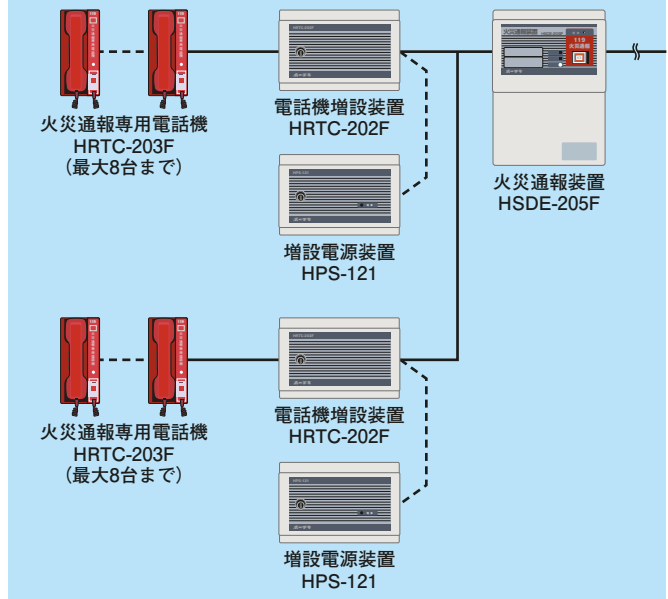
(2) 火災通報専用電話機を3~9台接続する場合 電話機増設装置 (HRTC-205F) が1台必要となります。



(3) 火災通報専用電話機を6~16台接続する場合① 電話機増設装置 (HRTC-205F) が2台必要になります。



(4) 火災通報専用電話機を6~16台接続する場合② 電話機増設装置 (HRTC-202F) と増設電源装置 (HPS-121) が各2台必要になります。



(5) 火災通報専用電話機を接続しない場合

