主要部品材質	構成要素	材　料	色　彩	処　理	備　考
	ボディ	ABS樹脂	グレー（マンセルN8）		
	端子カバー	ABS樹脂	ブルー（マンセル10BG6.2/4）		
	端子板	黄銅板		すずめっき	

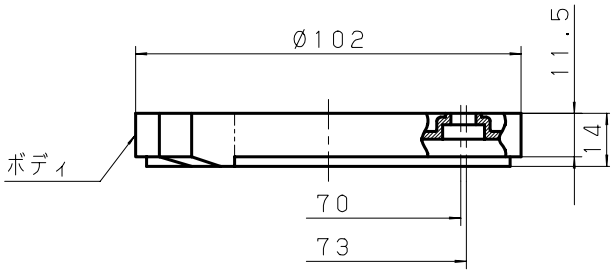

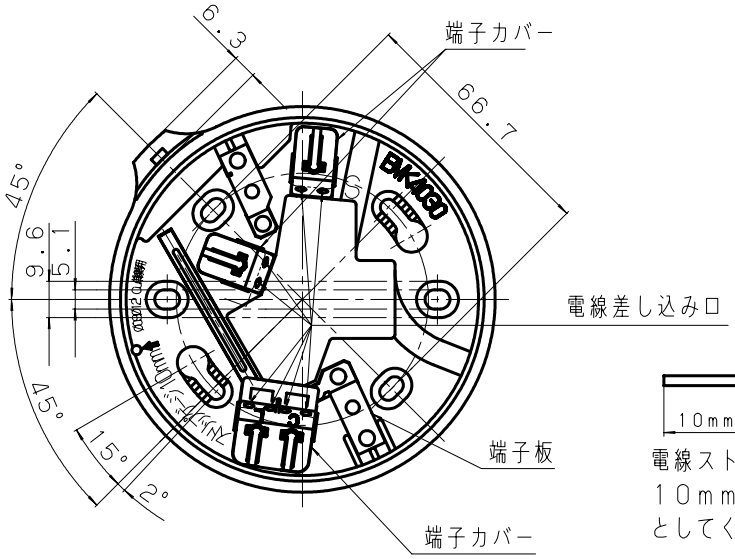

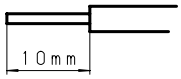

電線ストリップ寸法は
10mm（8～13mm）
としてください

定格	定格容量	DC24V　100mA （L－C間　70mA，S－C間　30mA）
	確認灯	角型発光ダイオード （消灯時白色・点灯時赤色）
	結線仕様	L，S，Cの3極、3線方式
	接続できる受信機	当社受信機（確認灯回路付）
	質　量	50g
	適用電線	Ø0.9　Ø1.2　Cu単線専用
	適合感知器	当社煙感知器・熱感知器
その他	適合ボックスカバー	八角アウトレットボックス 八角コンクリートボックス　丸孔カバー 中形四角アウトレットボックス 中形四角コンクリートボックス　丸孔カバー 大型四角アウトレットボックス 大型四角コンクリートボックス　丸孔カバー （いずれも取り付けピッチ66.7mm）
	適合ボックス	丸形露出ボックス（取り付けピッチ73mm）

取付要領図

ボックス取り付け　　天井直取り付け

ボックスの向きにより
確認灯の方向がきまり
ますのでご注意ください。

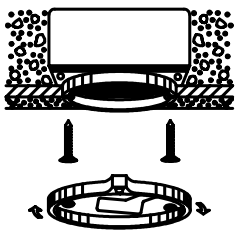

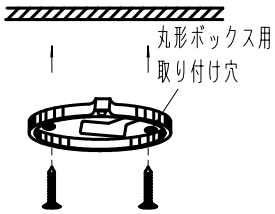

注記

- より線0.3mm²～0.75mm²をご使用の場合は、「裸圧着端子（棒型）」（ニチフ社製：TC－0.3－9.5）をご使用ください。
（圧着には専用工具が必要です）
- 当ベースの電源（L－C）には極性がありますので、御注意ください。

商品仕様書図	品名	確認灯付速結式感知器ベース（3線式）（コネクタなし）	品番	BVK4030	記号	ZS
単位：mm　第三角法	作成	1992年　7月　8日	改	4	パナソニック株式会社	

(120101)