Panasonic

# 電子 EEスイッチ付フル接地防水コンセント

（タイマー連動コンセント 3 A）（常時コンセント 12 A）
（抜け止め式・アースターミナル付）（露出・埋込 両用）

取扱説明書

| 品番 | EE 4353 |
|---|---|
| | EE 4353AK（ブラウン） |

**施工店様へのお願い** この説明書は必ずお客様にお渡しください。

このたびは、パナソニック製品をご採用いただき、まことにありがとうございます。
■取扱説明書をよくお読みのうえ、正しく安全にお使いください。ご使用前に「安全上のご注意」を必ずお読みください。
■この取扱説明書は大切に保管してください。

## 安全上のご注意

**⚠警告** コンセントの容量を必ず守る
容量を超えて使用すると焼損や火災の原因になります。

## 各部のなまえとはたらき

※適合プラグ：φ39接地防水ゴムキャップが2コ接続できます。

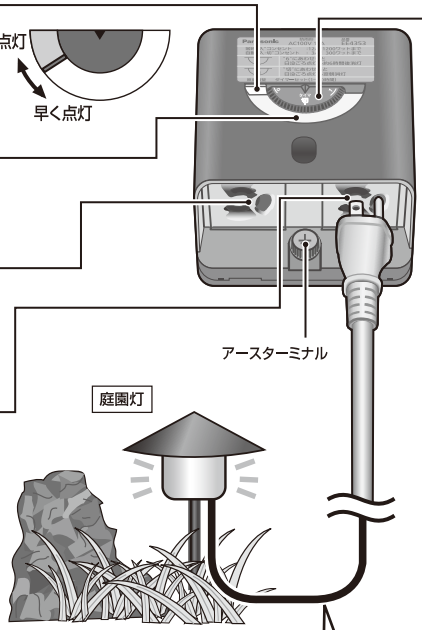


### 照度調整ツマミ

採光面のセンサーがはたらく周囲照度（動作する明るさ）が調整できます。

### 採光面

明るさをキャッチします。

### 常時“入”コンセント

**1200 Wまで** 使用できます。

### タイマー連動自動“入・切”コンセント

自動で点灯・消灯させたい器具の電源プラグをコンセントに差し込みます。

下記灯数以下の照明器具でご使用ください。

### タイマーセットダイヤル

点灯してから消灯するまでの時間をダイヤルで1～10時間にセットできます。
一度セットすると、毎日同じ動作をします。

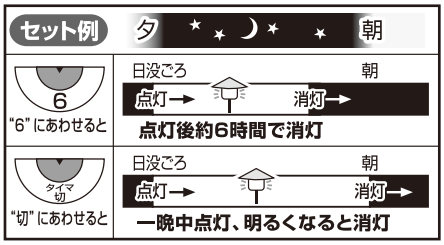


**ご注意** 「切」にあわせるときは、“カチッ”と音がするまでダイヤルを回してください。

### 消灯時間を変更したいとき

●一度、ダイヤルを「切」にしてから変更したい時間にタイマーをセットしてください。
※夜間、点灯中に変更すると、その時刻からセットした時間が過ぎると消灯します。

### タイマーで消灯後、再度点灯させたいとき

●ダイヤルを「切」にしてから再度、タイマーをセットしてください。

### 電源プラグの抜き差し方法

●差し込んで右に回すと抜け止めになります。
●はずすときは、左に回して引き抜いてください。

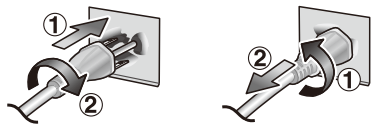


■灯数表（タイマー連動自動“入・切”コンセントで点滅できる照明器具の灯数）

**ご注意** 灯数は照明器具の台数ではありません。　H：高力率　L：低力率　×：使用不可

| | 水銀灯（当社一般型） | | | | | | | | 蛍光灯（銅鉄式） | | | | | | 蛍光灯（インバータ式） | | エバーライト | | | | 電球形蛍光灯 8～25形 | LED照明（100 V、電源ユニット含む） | | | 白熱灯（合計） |
|---|---|---|---|---|---|---|---|---|---|---|---|---|---|---|---|---|---|---|---|---|---|---|---|---|---|
| | 40形 | | 80形 | 100形 | | 200形 | 250形 | 300形 | 400形 | 10形 | 20形 | | 30形 | 40形 | | 110形 | 24/32 42/45形（ワットフリー含む） | 57形 | 30形 | 50形 | 140形 | 150形 | LED電球 2.6 W ～11 W | 0.8 W ～16 W 未満 | 16 W ～26 W 未満 | 26 W ～73 W | 300 Wまで |
| | H | L | H | H | L | H | H | H | H | L | H | L | L | H | L | H | | | | | | | | | | |
| 灯数 | 3 | 2 | 1 | 1 | × | × | × | × | × | 13 | 10 | 8 | 4 | 5 | 3 | 2 | 2 | 1 | 2 | 1 | × | × | 2 | 4 | 2 | 1 | |

※上記灯数表は、当社製の照明器具の定常電流と突入電流により算出されていますので、他社製の器具をご使用の際はご注意ください。

## 故障ではありません

●夏と冬または晴れの日と曇りでは、同じ時刻で周囲の明るさが異なりますので点灯時間が変わります。
●タイマーで設定した消灯時間よりも先に消灯照度以上になった場合は消灯します。
●次の場合、タイマーセット時間よりも長く点灯することがあります。ただし、翌日は正常に動作します。
1. 夜間点灯中に車のヘッドライトなどの明るい光（消灯照度以上）が採光面に当たる場合
2. 夜間停電した場合

## 保守上のご注意

●採光面を定期的（年1回）に清掃してください。採光面が汚れると消灯しないことがあります。

## 定格・仕様

| 定格電圧・周波数 | | | AC 100 V 50 Hz/60 Hz両用 |
|---|---|---|---|
| 動作照度 | 照度調整ツマミを「早く点灯」側に回しきった位置 | 点灯 | 20 lx ～ 80 lx |
| | | 消灯 | 点灯照度の5倍以下 |
| | 照度調整ツマミを「遅く点灯」側に回しきった位置 | 点灯 | 5 lx ～ 40 lx |
| | | 消灯 | 点灯照度の5倍以下 |
| 消費電力 | | | 2 W以下 |
| 使用周囲温度範囲 | | | −10 ℃ ～ +40 ℃ |


パナソニック株式会社　電設資材ビジネスユニット
〒514-8555　三重県津市藤方1668番地


© Panasonic Corporation 2012-2023


電設資材商品ご相談窓口 個人のお客様 0120-878-082 法人のお客様 0120-187-431 FAX 0120-872-460


8A2 D30 7000 2
KS0704DC00523