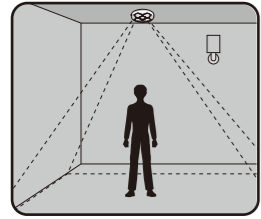
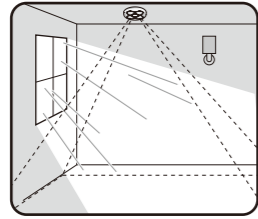


故障ではありません

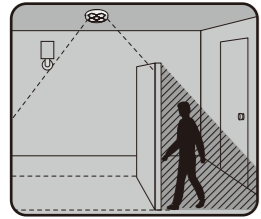
検知しない・検知感度が鈍い



●人が静止しているとき、極端にゆっくりまたははやく動いたとき
(検知動作速度0.3 m/s~1 m/s)



●周りが明るいとき
(約400 lx以上の場合、検知感度約4℃差以上)




●遮へい物(書棚、パーティション、ドアなど)で検知範囲が遮られるとき

●レンズ面にほこりなどが付着したとき

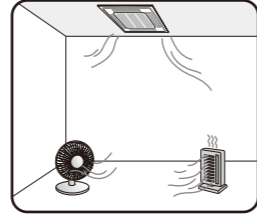
●夏場など室温が体温に近づいたとき
(3℃以上の温度変化がないと検知しなかったり、検知感度が鈍くなります。)

●「OFF」した直後(1秒以内)すぐに動いたとき


人がいないのに動作する




●強力な電波、誘導電サージなどの電氣的雑音を受けたとき



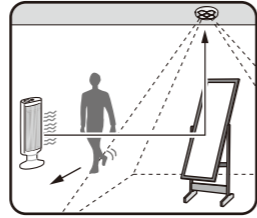
●エアコンの風やヒーターなど急激な温度変化を検知したとき



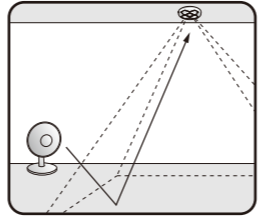
●カーテンや観葉植物など、ゆれる物や動く物を検知したとき




●加湿器や電気ポット、コーヒーマーカーなどの蒸気を検知したとき



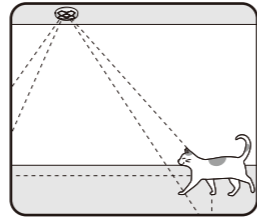
●検知範囲外の熱源が鏡や金属などに反射している状態で人などが熱源を違ったとき



●床面や壁面から検知範囲外の熱源(太陽光や首振りハロゲンヒーターなど)の反射を受けたとき



●排出トレイが上面のファクスから、用紙の排出を検出したとき



●犬や猫、虫などが検知範囲を横切ったとき

アフターサービス

パナソニック お客様ご相談窓口のご案内

■使い方・お手入れ・修理などは、まず施工店へご相談ください。なお、相談先でお困りの場合は、次の窓口にご相談ください。

商品のお問い合わせ

電設資材商品ご相談窓口

<https://sumai.panasonic.jp/support/>

【受付時間】月~土/9:00~18:00 (祝日・三が日を除く)

個人のお客様 **0120-878-082**

法人のお客様 **0120-187-431** ※携帯電話からもご利用になれます。

●上記番号がご利用いただけない場合は…個人のお客様 **06-6780-2551**
法人のお客様 **06-6904-4574**

●FAX… **0120-872-460**

Help desk for foreign residents in Japan Tokyo(03) 3256-5444 Osaka(06) 6645-8787
Open: 9:00 - 17:30 (closed on Saturdays / Sundays / national holidays)

修理のご用命は

修理ご相談窓口

<https://sumai.panasonic.jp/support/repair/>

【受付時間】月~土/9:00~19:00 日・祝日・年末年始/9:00~18:00

パナニイコ **0120-872-150** ※携帯電話からもご利用になれます。

●上記番号がご利用いただけない場合は… **06-6906-1090**

【ご相談窓口におけるお客様の個人情報のお取り扱いについて】
パナソニック株式会社およびグループ関係会社は、お客様の個人情報をご相談対応や修理対応などに利用させていただき、ご相談内容は録音させていただきます。また、折り返し電話をさせていただくための発信番号を通知いたしております。なお、個人情報を適切に管理し、修理業務等を委託する場合や正当な理由がある場合を除き、第三者に開示・提供いたしません。個人情報に関するお問い合わせは、ご相談いただきました窓口にご連絡ください。

パナソニック株式会社 パワー機器ビジネスユニット

〒514-8555 三重県津市藤方 1668 番地
© Panasonic Corporation 2018-2022

8A3 Y75 0000 3
KS1218DC20822

Panasonic®

取扱説明書

施工店様へのごお願い

この説明書は必ずお客様にお渡しください。

品番 **WTK 6912K**

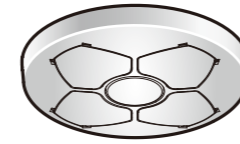
天井取付

熱線センサ付自動スイッチ

子器

(微動検知形)

DC 12 V



このたびは、パナソニック製品をご採用いただき、まことにありがとうございます。

■取扱説明書をよくお読みのうえ、正しく安全にお使いください。ご使用前に「安全上のご注意」を必ずお読みください。

■この取扱説明書は大切に保管してください。

安全上のご注意 必ずお守りください

人への危害、財産の損害を防止するために、必ずお守りいただくことを説明しています。

■ 誤った使い方をしたときに生じる危害や損害の程度を説明しています。

警告 「死亡や重傷を負うおそれがある内容」です。

■ お守りいただく内容を次の図の記号で説明しています。

禁止 してはいけない内容です。

警告

水ぬれ禁止

●水などをかけない
感電や火災の原因になります。

お手入れ

汚れは、中性洗剤を柔らかい布に含ませ、固く絞って拭いてください。そのあと、乾拭きしてください。他の方法の場合、表面の変色・溶解など外観を損なうおそれがあります。

■製品には寿命があります。…安全にご使用いただくために、年1回の点検をおすすめします。

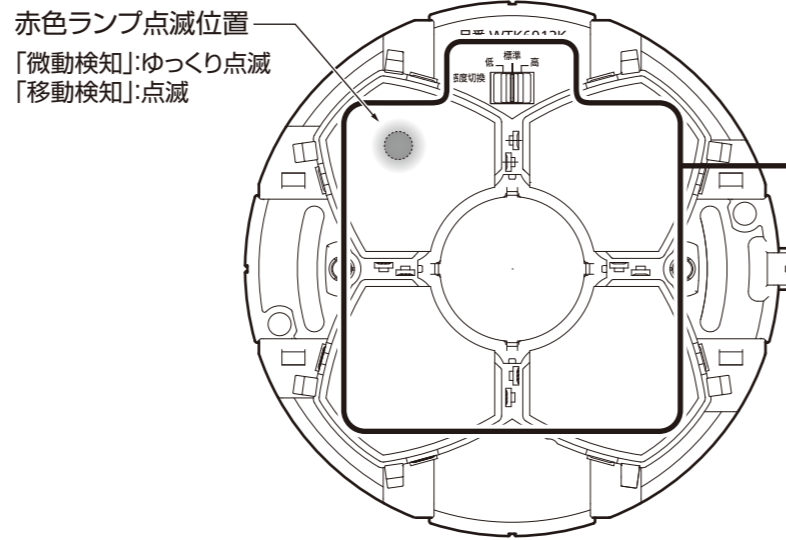
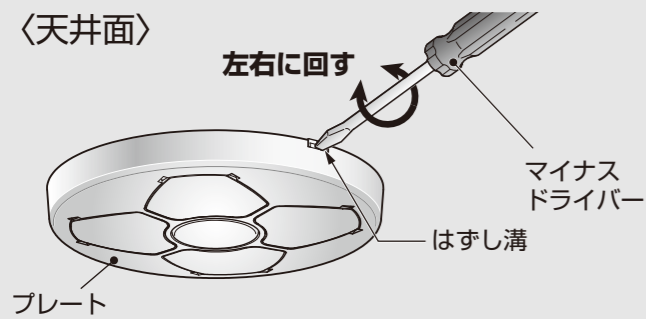
使用環境の影響、または製品の劣化などにより、正常に動作しなくなったときは、製品の寿命です。他のスイッチやコンセントを含め、定期的に点検いただき、特に安全にかかわる下記の症状が見られたときは、使用を中止し、施工店にご相談ください。

施工日(入居日)	年	月	日	点検表
				点検年月日・点検者・点検結果(有・無)を記入
製品が異常に熱い				
こげくさい				
割れ、変形がある				

●製品の保証期間は、施工日(または入居日)から1年間です。故障が起きた場合は、施工日を特定のうえ、お申し出ください。

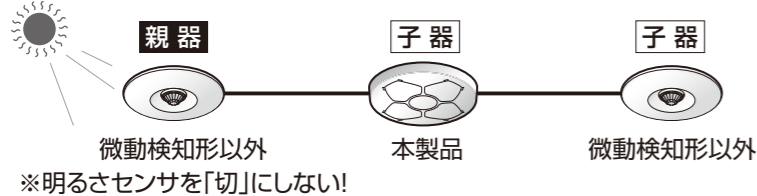
照明(または換気扇)の検知範囲が調整できます 必要と思われたとき、調整してください。

プレートのはずし方

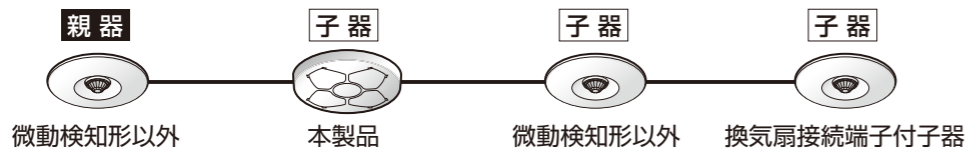


微動検知形以外のセンサと組み合わせた場合のご注意

- 太陽光が床に差し込むところに微動検知形以外の親器が取り付けられている場合、親器の明るさセンサを「切」にしないでください。太陽光が差し込む環境下では、影が動くことによる温度変化で誤点灯、または設定以上に点灯継続するおそれがあります。



- 微動検知形以外の親器に、本製品と換気扇接続端子付子器(WTK29318など)を接続した場合、本製品で検知したときは、照明または換気扇の動作時間が親器の設定時間より、約5分長くなります。



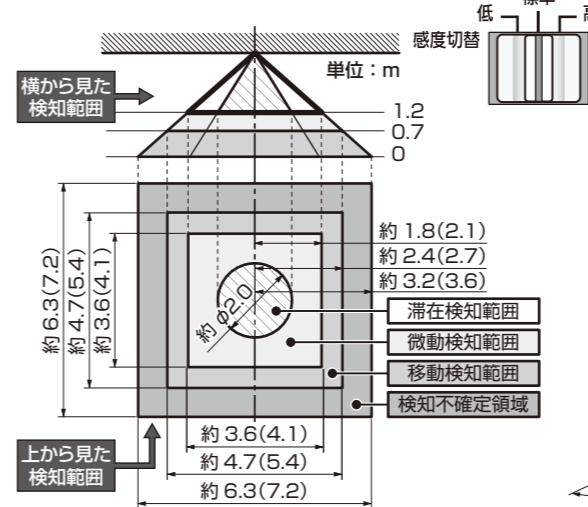
		本製品で検知した場合		微動検知形以外で検知した場合	
時間の経過と動作のイメージ	照明	侵入 点灯	退出 消灯	侵入 点灯	退出 消灯
	換気扇	ON	OFF	ON	OFF
		約5分 親器動作保持時間		約5分 換気扇端子付子器動作保持時間	

検知範囲を調整する

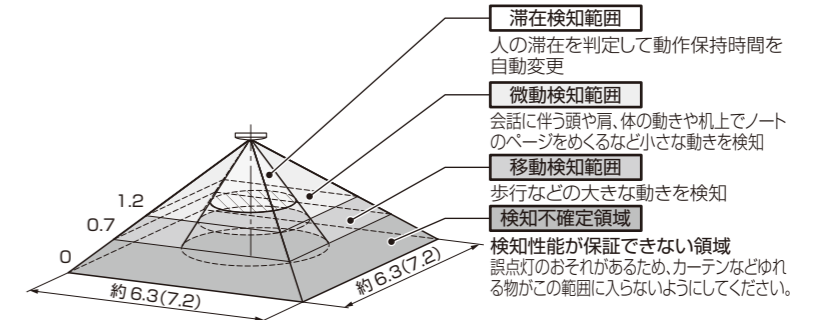
※頭部や肩の動きが検知できるように床上より1.2 mの高さを目安に設定してください。
イラストはすべて天井高さ2.8 m(感度切替:標準)の場合です。
※検知範囲以外でも検知能力が備わっているため、室温と体温の差が大きい冬場などは、下記範囲外でも検知する場合があります。

※()内寸法は、検知範囲の外側ですが、弱い検知能力がありますので、誤点灯のおそれのある物(裏面:「人がいないのに動作する」参照)に注意してください。

- 右の表を参考に、感度切替を設定する

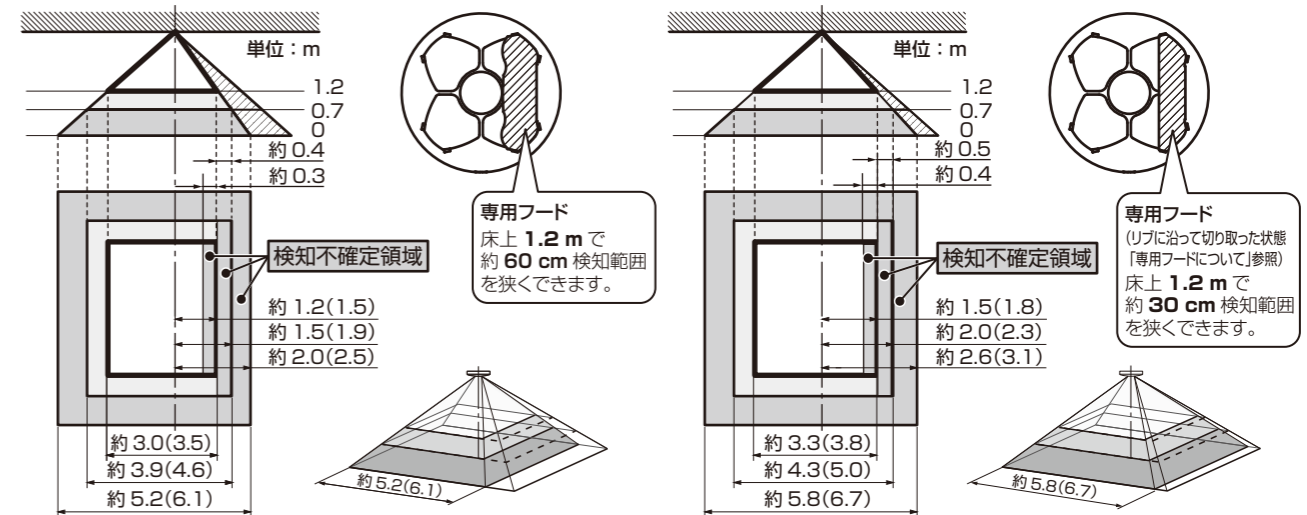


※: 天井高さが3.1 mを超えると微動検知はできません。



専用フード(付属:1枚)で、検知範囲を制限する

※カーテンなどゆれる物が検知範囲に入る場合や、検知範囲を狭くしたいときなどに使用してください。

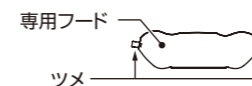


ご注意 専用フードを取り付ける方向から出入りする場合は、リブに沿って切り取ってください。滞在検知がはたらき、動作保持時間が延長されることがあります。

専用フードについて

※専用フードの取り付け、取りはずしは必ずプレートをはずして行ってください。

- 4か所に取り付け可能です。※複数重ね合わせることはできません。



- 検知範囲の幅を広くしたい場合は、専用フードをリブに沿ってはさみなどで切り取ってください。



※ツメを折らないように注意してください。

専用フードの取付方法

