

## 保証規定

## 無料修理規定

- 取扱説明書、本体貼付ラベル等の注意書に従った使用状態で、保証期間内に故障した場合のみ、無料修理いたします。
- 保証期間内でも次の場合には有料修理となります。
  - 使用上の誤り、または、自己修理、分解、調整、改造等による故障及び損傷
  - お買い上げ後の輸送、移動、落下等による故障及び損傷
  - 火災、地震、水害、落雷、その他の天災地変、公害、塩害、異常電圧、水掛り等による故障及び損傷
  - 消耗または摩耗した部品、付属品の交換
  - 本書のご提示がない場合
  - 本書にお買い上げ年月日、お客様名、販売店名の記入がない場合、あるいは文字を書きかえられた場合（但し、販売店シールや領収書でも未記入項目の代用となります）
  - 本品本来の用途以外に使用された場合の故障及び損傷
  - 一般家庭用以外（例：業務用、または業務用に準ずる使用方法）で使用された場合の故障及び損傷
- ご贈答、ご転居等で本保証書に記入のお買い上げ販売店に修理をご依頼になれない場合は、弊社修理ご相談センターにお問い合わせください。
- 本書は日本国内においてのみ有効です。This warranty is valid Only in Japan.
- 本書は再発行いたしませんので紛失しないように大切に保管してください。

## 保証書

商品名 LED イーブライツスリム ライトバー		★お買い上げ日： 年 月 日	
型番：LT-FLE300L-HL 品番：06-5107 LT-FLE300D-HL 06-5108 LT-FLE600L-HL 06-5109 LT-FLE600D-HL 06-5110 LT-FLE900L-HL 06-5111 LT-FLE900D-HL 06-5112 LT-FLE300R-HL 06-5113 LT-FLE300A-HL 06-5114 LT-FLE900R-HL 06-5115 LT-FLE900A-HL 06-5116 LT-FLE300Y-HL 06-5117 LT-FLE300M-HL 06-5118 LT-FLE900Y-HL 06-5119 LT-FLE900M-HL 06-5120		保証期間：本体 1年間（お買い上げの日から）	
お客様	★お名前		様
	★ご住所 〒		
★お電話 ( )		修理メモ	
販売店	★住所・店名・電話		印

- (注) ★印欄に記入のない場合は無効となりますので、必ずご確認ください。(販売証明シール、領収書等は有効です。)
- ※この保証書は、本書に明示した期間、条件のもとにおいて無料修理をお約束するものです。
- ※この保証書によって保証書を発行している者（保証責任者）、及びそれ以外の事業者に対するお客様の法律上の権利を制限するものではありません。
- ※保証期間経過後の修理についてご不明な場合は、お買い上げの販売店または弊社「修理ご相談センター」にお問い合わせください。
- ※お客様にご記入いただいた保証書の控は、保証期間内のサービス活動及びその後の安全点検活動のために、記載内容を利用させていただく場合がございますのでご了承ください。

**OHM** 株式会社 オーム電機  
 〒342-8502 埼玉県吉川市旭3-8  
<https://www.ohm-electric.co.jp>

修理に関するご相談は 修理ご相談センターへ  
 電話受付 048-992-3970 平日 9:00~17:00  
 ※土曜・日曜・祝日及び年末年始は除きます

製品に関するお問い合わせは お客様相談室へ  
 ●通話料無料 ●携帯・IP・公衆電話からは  
 0120-963-006 048-992-2735  
 電話受付 平日 9:00~17:00  
 ※土曜・日曜・祝日及び年末年始は除きます

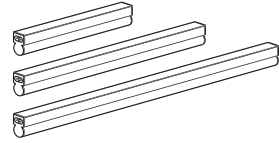
## 連結用

# LEDイーブライツスリム ライトバー

## 保証書付取扱説明書

## 屋内専用

- |  |  |  |  |
|--|--|--|--|
| <b>■ 型番：</b><br>LT-FLE300L-HL<br>LT-FLE300D-HL<br>LT-FLE600L-HL<br>LT-FLE600D-HL<br>LT-FLE900L-HL<br>LT-FLE900D-HL | <b>■ 品番：</b><br>06-5107(電球色・30cm タイプ)<br>06-5108(昼光色・30cm タイプ)<br>06-5109(電球色・60cm タイプ)<br>06-5110(昼光色・60cm タイプ)<br>06-5111(電球色・90cm タイプ)<br>06-5112(昼光色・90cm タイプ) | <b>■ 型番：</b><br>LT-FLE300R-HL<br>LT-FLE300A-HL<br>LT-FLE900R-HL<br>LT-FLE900A-HL<br>LT-FLE300Y-HL<br>LT-FLE300M-HL<br>LT-FLE900Y-HL<br>LT-FLE900M-HL | <b>■ 品番：</b><br>06-5113(赤色・30cm タイプ)<br>06-5114(青色・30cm タイプ)<br>06-5115(赤色・90cm タイプ)<br>06-5116(青色・90cm タイプ)<br>06-5117(黄色・30cm タイプ)<br>06-5118(緑色・30cm タイプ)<br>06-5119(黄色・90cm タイプ)<br>06-5120(緑色・90cm タイプ) |
|--|--|--|--|



このたびは、お買い上げいただきありがとうございます。ご使用前に必ずこの取扱説明書をよくお読みのうえ、正しくお使いください。

この説明書には、安全にお使いいただき事故を未然に防ぐための重要な注意事項と製品の取り扱い方を示しています。なお、お読みになられた後はご使用時にいつでも見られるよう大切に保管してください。

## 安全上のご注意

※必ずお守りください。

人への危害、財産への損害を防止するため、必ずお守りいただくことを説明しています。  
 ◆誤った使い方をしたときに生じる危害や損害の程度を区分して、説明しています。

	<b>警告</b> 「死亡や重傷を負うおそれがある内容」です。		<b>禁止</b> 「してはいけない内容」です。
	<b>注意</b> 「傷害を負うことや、財産の損害が発生するおそれがある内容」です。		<b>指示</b> 「実行しなければならぬ内容」です。

		<ul style="list-style-type: none"> <li>●取り付け・取り外しやお手入れの際は必ずプラグをコンセントから抜く。感電や火傷をするおそれがあります。</li> </ul>
		<ul style="list-style-type: none"> <li>●コードを束ねて使用しない。破損のおそれがあり、火災の原因になります。</li> <li>●コードを引っ張ったり、傷つけたり、挟んだり、加工したり、無理に曲げたり、たこ足配線したり、ねじったり、加熱したりしない。破損のおそれがあり、火災の原因になります。</li> <li>●濡れた手でプラグを抜かない。感電や火災の原因になります。</li> <li>●入出力コネクタに専用コード以外の異物を差し込まない。感電や火災の原因になります。</li> <li>●分解や部品の交換をしない。感電や火災、故障・破損の原因になります。</li> <li>●LEDの光を長時間直視しない。目に悪影響を及ぼすおそれがあります。</li> <li>●調光機能付の器具には使用しない。破損や故障の原因になります。</li> </ul>
		<ul style="list-style-type: none"> <li>●連結する場合は必ず当社製「LEDイーブライツスリム ライトバー」シリーズのみを使用する。</li> <li>●出力コネクタが空いている場合には必ずサイドキャップを取り付ける。感電や故障の原因になります。</li> </ul>
		<ul style="list-style-type: none"> <li>●付属の電源コード（ACコード）は本製品専用です。本製品を使用の際には、必ず付属の電源コードをお使いください。また、付属の電源コードは、絶対他の製品には使用しないでください。製品破損もしくは火傷・発煙・火災の原因となる場合があります。</li> <li>●落下のおそれがありますので、天井に取り付ける際は、取り付け後の状態をよく確認し、補強が必要な場合、状況に合わせて適切な補強を行ってください。</li> <li>●LEDの特製上、光の色や明るさにバラツキが出る場合があります。また、LEDの交換はできません。</li> <li>●長期間使用しない場合、電源コードをコンセントから抜いてください。</li> </ul>
		<ul style="list-style-type: none"> <li>●温度が高くなる場所やその周辺には取り付けない。</li> <li>●本製品は防水仕様ではありませんので、雨や水のかかる場所、浴室など湿気の多い場所には取り付けない。</li> <li>●周囲温度5-35℃以外の環境、湿度85%を超える環境で使用しない。（屋外使用禁止）火災・感電の原因になります。</li> <li>●電源電圧は、表示されたAC 100V以外で使用しない。火災・感電の原因になります。</li> </ul>

## 取り付けとご使用方法

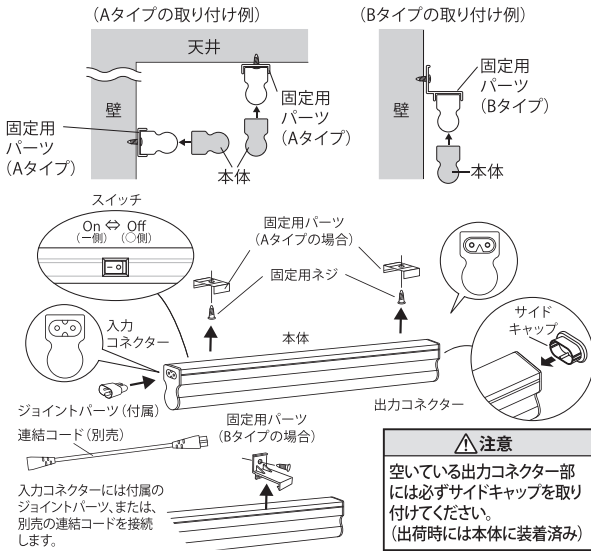
1. 固定用パーツを本体の長さに合わせて、適切な位置に付属のネジで確実に固定します。(天井や壁への取り付けは素材により厚さが異なるため、状況に応じてアンカー・プラグなどで対応してください。少なくとも8mm以上の厚さの場所に取り付けてください。)

※天井や壁などへの取り付けの際は、落下防止のため固定用パーツが確実に固定されていることを確認してください。また、定期的に固定状態を確認してください。

※固定用パーツは2種類(Aタイプ・Bタイプ)付属しております。取り付け場所の状況により適する方をお選びください。また、状況により当社製オプションパーツのマグネットもご利用ください。

※取付用パーツは中央に寄せず、両端に取り付けてください。

2. 本体を固定用パーツに確実にめ込んでください。  
3. 付属のジョイントパーツ、または別売りの連結コードでLEDイーブライトスリムライトバー本体と接続してください。



設置状況により、本体スイッチを操作しにくい場合は、別売のLEDイーブライトスリム専用中間スイッチ付き電源コードをご利用ください。

※LEDイーブライトスリム専用中間スイッチ付き電源コードを使って「LEDイーブライトスリムライトバー」を接続した場合、LEDイーブライトスリム専用中間スイッチ付き電源コードの中間スイッチを「Off」にすると、すべての「LEDイーブライトスリムライトバー」は消灯し、中間スイッチが「On」のときは、それぞれの「LEDイーブライトスリムライトバー」の本体スイッチで「On」「Off」の操作ができます。

### ★連結する場合(最大9台まで連結可能)

「LEDイーブライトスリムライトバー」はジョイントパーツまたは、別売の連結コードを使うことにより、最大9台(本品を含む)まで連結できます。連結方法をご参照ください。

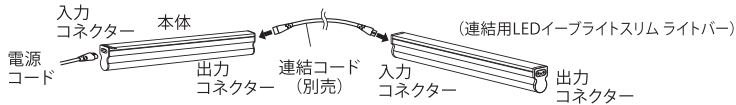
## 連結用イーブライトスリムライトバーシリーズを連結する場合

### ①連結コード(別売)を使用する場合

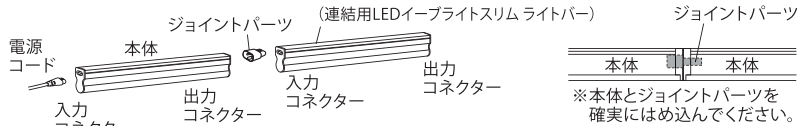


### ◎角度をつけて連結することも可能です。

※急角度での設置は、コードの破損につながりますので、無理な条件下では行わないでください。



### ②ジョイントパーツ(連結用LEDイーブライトスリムライトバーに付属)を使用する場合



※付属の電源コードを使用した場合、電源のOn・Offはそれぞれの本体スイッチで行ってください。

※連結する場合、連結順に関係なく、1本がOffでも他は点灯します。

※ジョイントパーツで連結する場合は、必ず付属のものをご利用ください。ジョイントパーツは、連結用LEDイーブライトスリムライトバーに付属されています。

※連結コード(別売)で連結する場合は、オプションパーツに記載されたパーツのみをご利用ください。

※連結で使用する場合は、当シリーズ商品のみをご利用ください。「LEDイーブライトスリムライトバー」シリーズ以外は使用しないでください。また、長さの異なる製品を混合して連結する場合でも最大9台までとし、10台以上の連結は行わないでください。

## メンテナンス

● 効率よく使用していただくために、定期的に清掃や点検を行ってください。

● 連結して使用する場合は必ず当社製「LEDイーブライトスリムライトバー」の専用オプションパーツをご利用ください。

## 連結先商品

	型番	品番	
LEDイーブライトスリムライトバーシリーズ (電源コード付属)	LT-FLE300L-HN	06-5101	電球色・30cmタイプ
	LT-FLE300D-HN	06-5102	昼光色・30cmタイプ
	LT-FLE600L-HN	06-5103	電球色・60cmタイプ
	LT-FLE600D-HN	06-5104	昼光色・60cmタイプ
	LT-FLE900L-HN	06-5105	電球色・90cmタイプ
	LT-FLE900D-HN	06-5106	昼光色・90cmタイプ

## 専用オプションパーツ

	型番	品番	
連結コード	LT-FLE300CC	06-5121	約30cm
	LT-FLE1000CC	06-5122	約1m
LEDイーブライト専用 中間スイッチ付き電源コード	LT-FLE2000SC	06-5123	約2m
マグネット	LT-FLE20M	06-5124	
連結用 LEDイーブライト スリムライトバー シリーズ (電源コードなし)	LT-FLE300L-HL	06-5107	電球色・30cmタイプ
	LT-FLE300D-HL	06-5108	昼光色・30cmタイプ
	LT-FLE600L-HL	06-5109	電球色・60cmタイプ
	LT-FLE600D-HL	06-5110	昼光色・60cmタイプ
	LT-FLE900L-HL	06-5111	電球色・90cmタイプ
	LT-FLE900D-HL	06-5112	昼光色・90cmタイプ
	LT-FLE300R-HL	06-5113	赤色・30cmタイプ
	LT-FLE300A-HL	06-5114	青色・30cmタイプ
	LT-FLE900R-HL	06-5115	赤色・90cmタイプ
	LT-FLE900A-HL	06-5116	青色・90cmタイプ
	LT-FLE300Y-HL	06-5117	黄色・30cmタイプ
	LT-FLE300M-HL	06-5118	緑色・30cmタイプ
	LT-FLE900Y-HL	06-5119	黄色・90cmタイプ
	LT-FLE900M-HL	06-5120	緑色・90cmタイプ

※長さの異なるシリーズ商品を混合して連結することもできます。

## 製品仕様

型番:	LT-FLE300L-HL 06-5107	LT-FLE300D-HL 06-5108	LT-FLE600L-HL 06-5109	LT-FLE600D-HL 06-5110	LT-FLE900L-HL 06-5111	LT-FLE900D-HL 06-5112		
定格電圧	100V 50/60Hz							
定格消費電力	5.0W		8.8W		12.0W			
光源色	電球色	昼光色	電球色	昼光色	電球色	昼光色		
平均演色評価数	Ra80							
全光束	520lm	540lm	950lm	980lm	1380lm	1400lm		
固有エネルギー消費効率	104.0lm/w	108.0lm/w	107.9lm/w	111.3lm/w	115.0lm/w	116.6lm/w		
外形寸法	(約)幅300x高さ36x長さ23mm		(約)幅600x高さ36x長さ23mm		(約)幅900x高さ36x長さ23mm			
本体質量	約78g		約120g		約180g			
最大連結可能本数	9本(本品を含む)							
型番:	LT-FLE300R-HL 06-5113	LT-FLE300A-HL 06-5114	LT-FLE900R-HL 06-5115	LT-FLE900A-HL 06-5116	LT-FLE300Y-HL 06-5117	LT-FLE300M-HL 06-5118	LT-FLE900Y-HL 06-5119	LT-FLE900M-HL 06-5120
定格電圧	100V 50/60Hz							
定格消費電力	5.0W		12.0W		5.0W		12.0W	
光源色	赤色	青色	赤色	青色	黄色	緑色	黄色	緑色
外形寸法	(約)幅300x高さ36x長さ23mm		(約)幅900x高さ36x長さ23mm		(約)幅300x高さ36x長さ23mm		(約)幅900x高さ36x長さ23mm	
本体質量	約78g		約180g		約78g		約180g	
最大連結可能本数	9本(本品を含む)							

## 付属品

※必ずご確認ください。

ジョイントパーツ×1個、固定用パーツAタイプ×2個、Bタイプ×2個、固定用ネジ×4本、サイドキャップ※装着済み(1個)