

モーターブレーカ BBWM-50

商 品 図 面

BBWM-50

No. 1

全 4

1. 品番・定格

極数	品番	定格電流	適用電動機容量	定格絶縁電圧	定格電圧・定格遮断容量
3P	BBWM 3321	32A	200V 7.5 kW相当	AC500V	*JIS C8201-2-1 Ann2 Ue Icu ・AC200V 2.5kA
	BBWM 345	45A	200V 11kW相当		
・製品重量 : 0.4kg					

様

制定日

2024年 4月 1日



部長



課長



検印



作成



パナソニック株式会社

モーターブレーカ BBWM-50

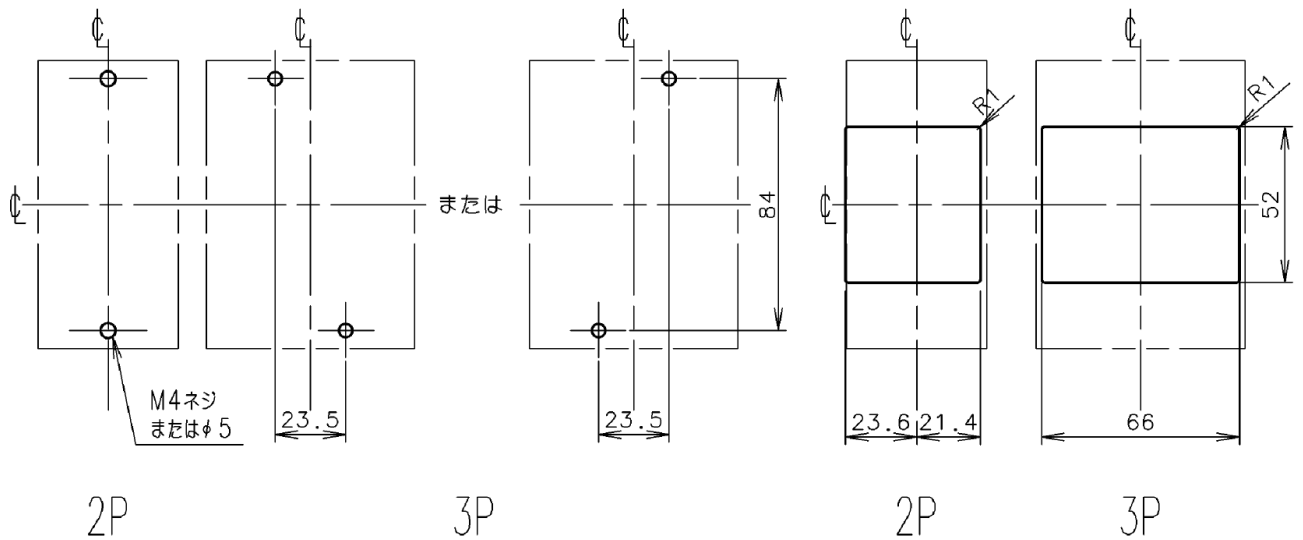
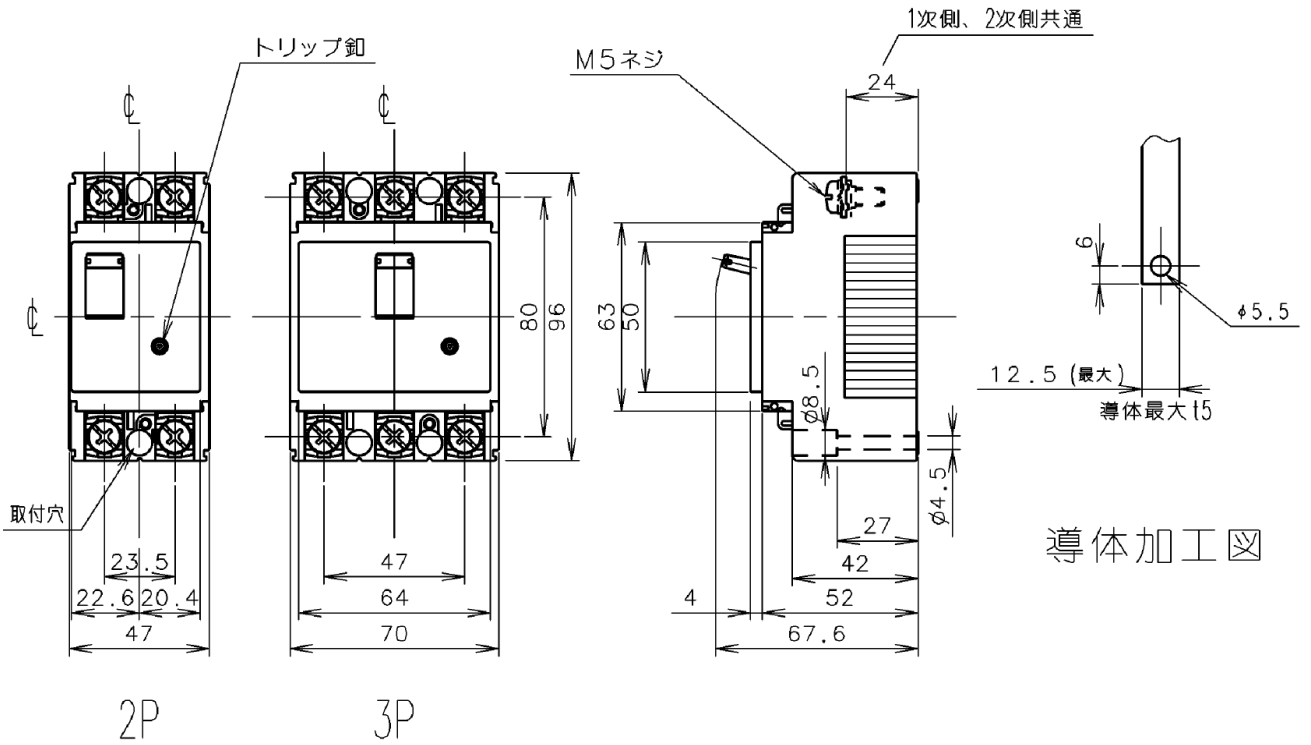
商 品 図 面

BBWM-50

No. 2

全 4

□ 表面形



取付穴明寸法

穴明寸法は、遮断器窓枠
に対し、片側1.0の隙間を
もたせ寸法です。

表板穴明寸法

モーターブレーカ BBWM-50

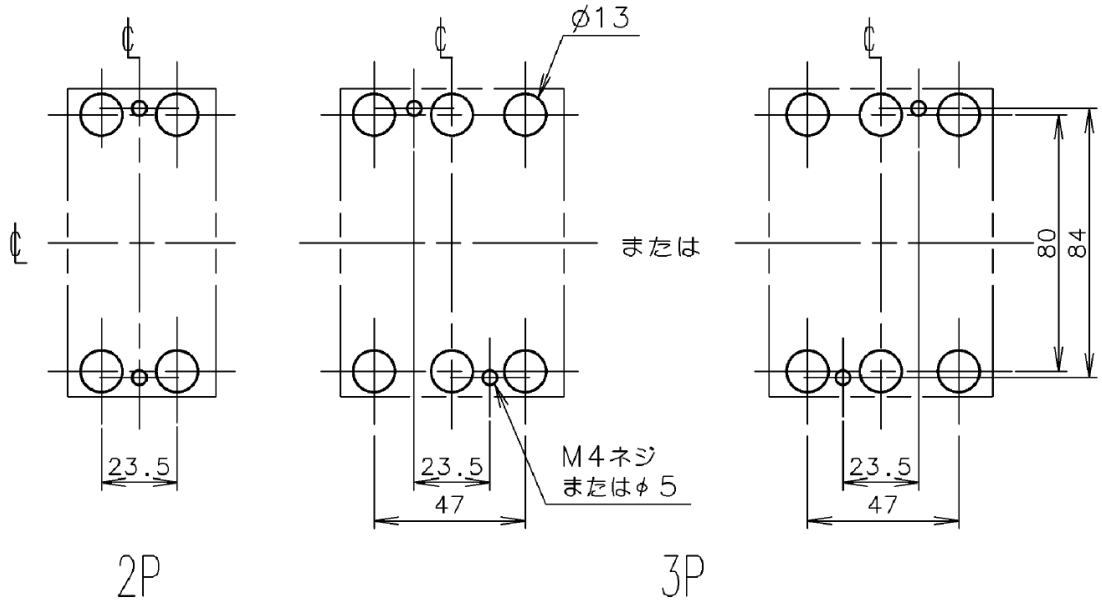
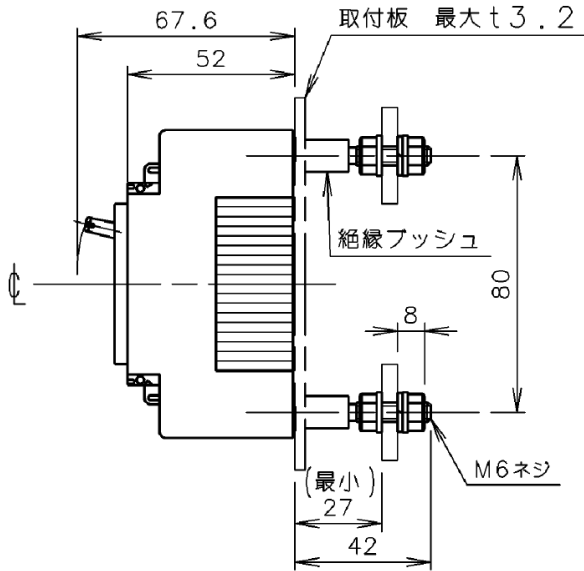
BBWM-50

商 品 図 面

No. 3

全 4

□裏面形



穴明寸法

□標準締め付けトルク

○裏面形導体接続部 : 1.6~2.4 N・m

○裏面形スタッド取付部 : 1.3~1.7 N・m

パナソニック株式会社

モーターブレーカ BBWM-50

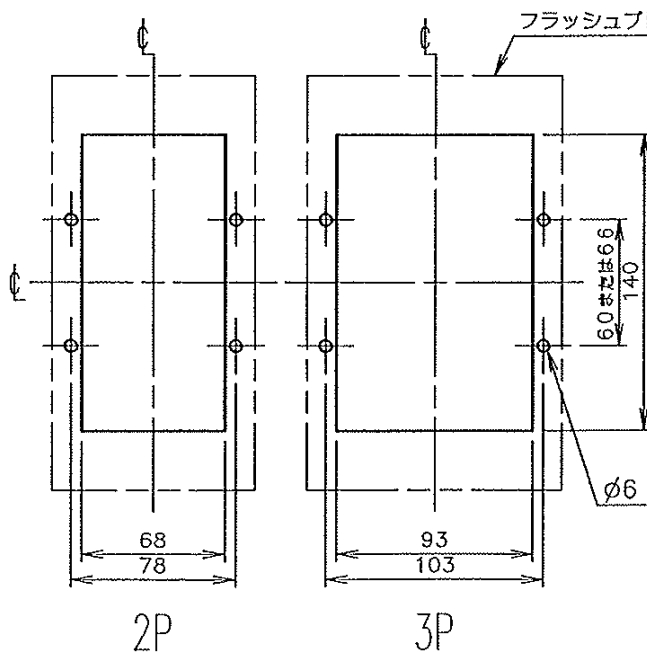
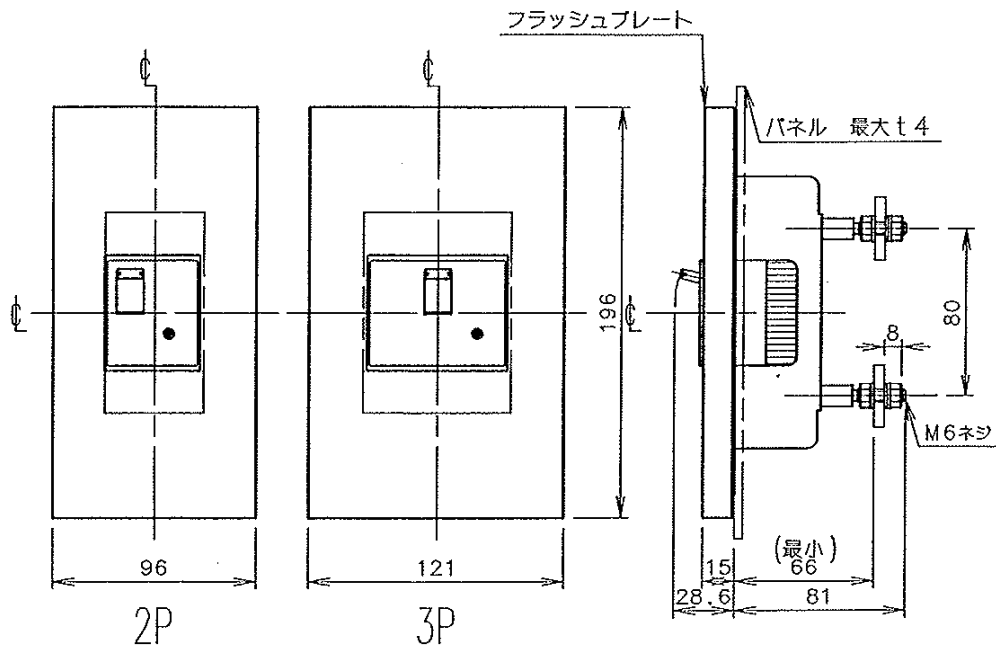
BBWM-50

商 品 図 面

No. 4

全 4

□埋込形



□埋込形

○裏面形導体接続部：
1.6~2.4 N・m

○裏面形スタッド取付部：
1.3~1.7 N・m

取付穴明寸法